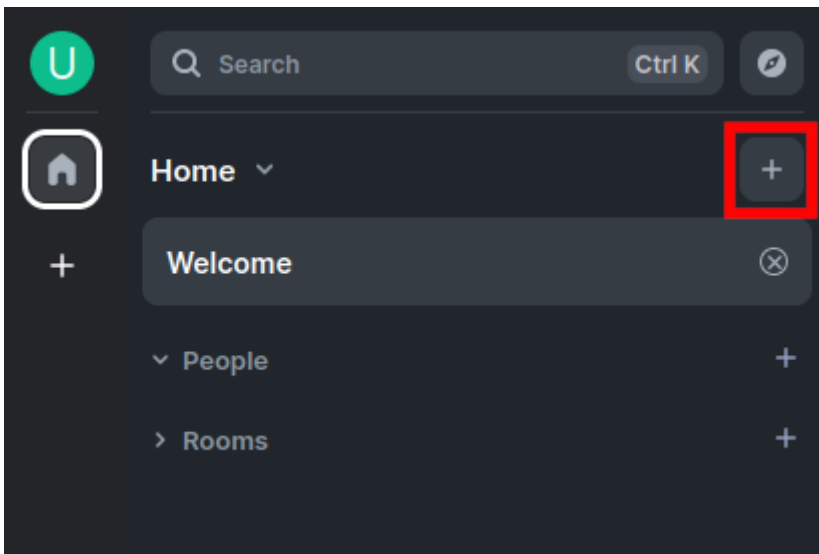


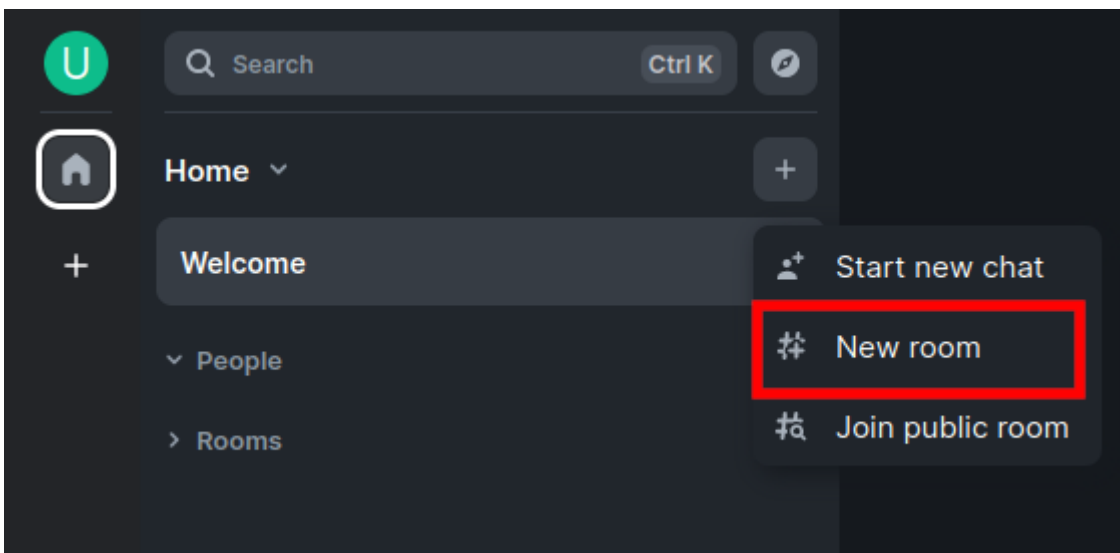
Gruppe erstellen

In der Desktop Variante:

Klicke wie im Bild gezeigt auf das Plus:



Wähle nun aus, dass du einen Raum erstellen möchtest



Lass den Raum auf Privat gestellt und leg einen Namen fest.


Du kannst auch eine Beschreibung festlegen, und ein Bild - kann alles hinterher noch geändert werden

Create a private room

Name

Name der Gruppe


Topic (optional)

 Private room (invite only)

▼

Only people invited will be able to find and join this room. You can change this at any time from room settings.

Enable end-to-end encryption



Your server requires encryption to be enabled in private rooms.

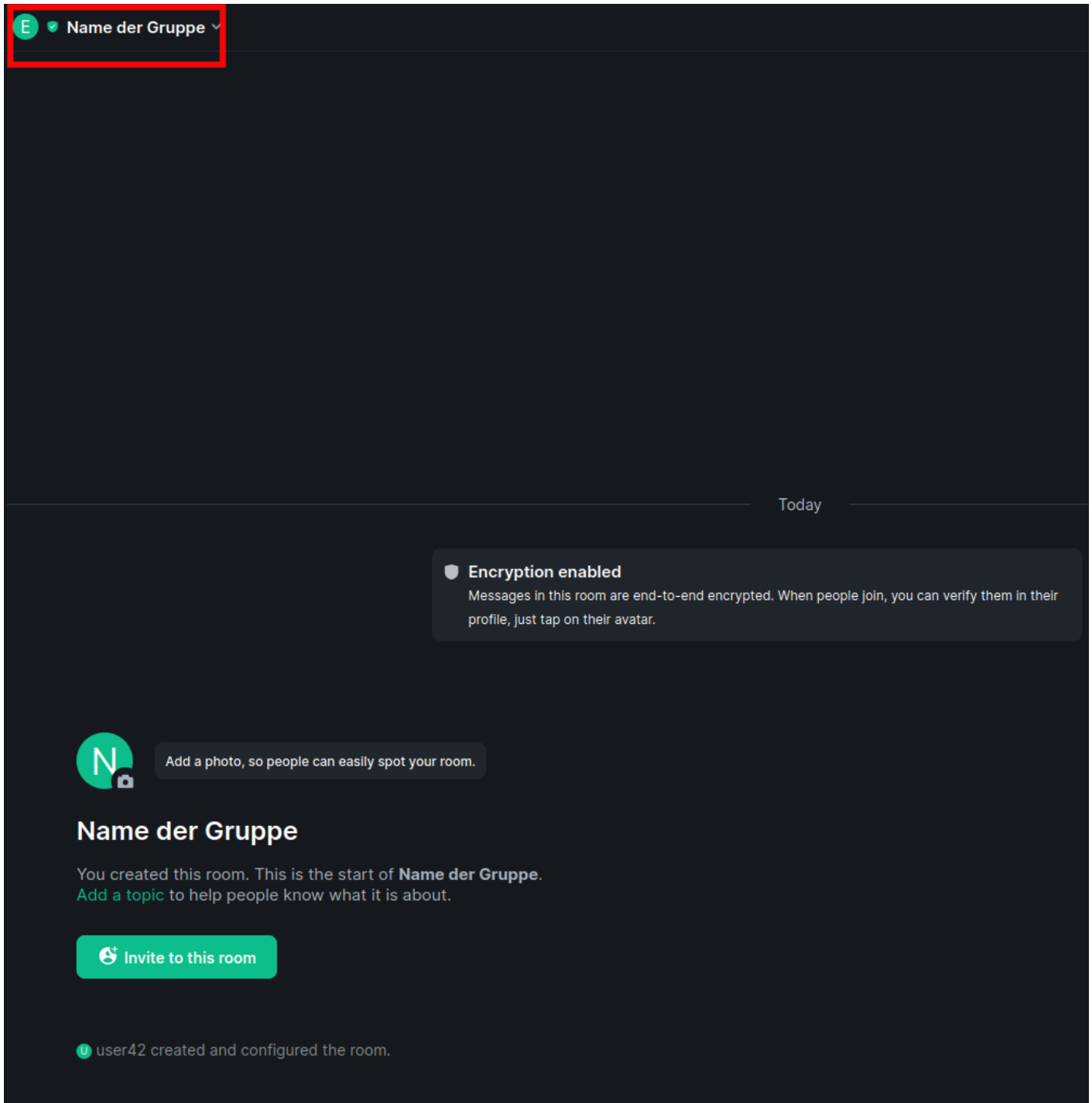
Show advanced

Cancel

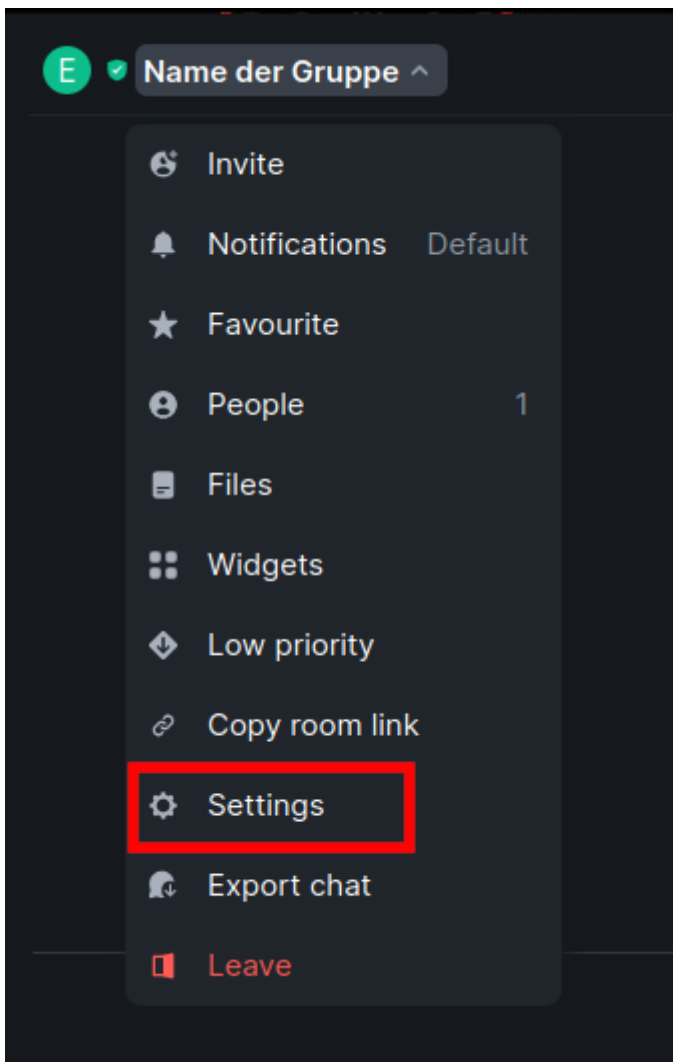
Create room

Nun ist die Gruppe erstellt, um weitere Einstellungen fest zu legen klicke oben auf den Namen:

Du solltest unbedingt festlegen, dass nicht jeder user neue Leute einladen kann



Klicke dann auf "Einstellungen":



Dann auf "Rolle & Berechtigung"

Room Settings - Name der Gruppe

⚙️ General

🔒 Security & Privacy

⚙️ Roles & Permissions

🔔 Notifications

⚠️ Advanced

General

Room Name
Name der Gruppe

Room Topic

Cancel

Save

Room Addresses

Published Addresses

Published addresses can be used by anyone on any server to join your room. To publish an address, it needs to be set as a local address first.

Main address
not specified

Publish this room to the public in matrix.cs30.de's room directory? ☐

No other published addresses yet, add one below

Room address
e.g. my-room

Add

Local Addresses

Set addresses for this room so users can find this room through your homeserver

Hier kannst du die Berechtigungen für alle Aktivitäten festlegen:

"Default" ist die standard rolle, die den users zugewiesen ist
Du hast die Rolle "Admin"

Wenn du einmal jemanden zum Admin befördert hast, kannst du das nicht mehr rückgängig machen

Am besten hebst du die User, die auch die Gruppe verwalten auf den Moderatoren status
Die Berechtigung kann man auch wieder wegnehmen

Room Settings - Name der Gruppe

- General
- Security & Privacy
- Roles & Permissions**
- Notifications
- Advanced

Roles & Permissions

Privileged Users

@user42:matrix.cs30.de
Admin

Add privileged users

Give one or multiple users in this room more privileges

Search users in this room...

Power level
Default

Apply

Permissions

Select the roles required to change various parts of the room

Default role
Default

Send messages
Default

Invite users
Default

Change settings
Moderator

Remove users
Moderator

Ban users
Moderator

Remove messages sent by others
Moderator

In der App Variante:

Klicke wie im Bild gezeigt auf das Stift Symbol:

23:12:10

0.00 MB/s ↑
0.00 MB/s ↓



92%



All Chats

All

Unreads

Favorites

People



Nothing to report.

This is where your unread
messages will show up, when you
have some.



Wähle nun aus, dass du einen Raum erstellen möchtest

23:12:15

0.00 MB/s
0.00 MB/s



92%



All Chats

All

Unreads

Favorites

People



Nothing to report.

This is where your unread
messages will show up, when you
have some.



Start Chat



Create Room



Explore Rooms

Lass den Raum auf Privat gestellt und leg einen Namen Fest.

Du kannst auch eine Beschreibung festlegen, und ein Bild - kann alles hinterher noch geändert werden

23:12:26

0.00 MB/s ↑
0.00 MB/s ↓



92%

✕ Create New Room



Room name

Name

Gruppen Name

Room topic (optional)

Topic

Room access

Private

Only people invited can find and join



Room settings

Enable encryption

Once enabled, encryption cannot be disabled.



Show advanced ▾

CREATE

Nun ist die Gruppe erstellt, um weitere Einstellungen fest zu legen klicke oben auf den Namen:

Du solltest unbedingt festlegen, dass nicht jeder user neue Leute einladen kann

23:12:34

0.00 MB/s ↑
0.01 MB/s ↓



Gruppen Name



Mar 1, 2023



Encryption enabled

Messages in this room are end-to-end encrypted. [Learn more & verify users in their profile.](#)



Gruppen Name

This is the beginning of Gruppen Name.
[Add a topic](#) to let people know what this room is about.



[Add people](#)



You created and configured the room.

[expand](#)



Message...



Scrolle nun weiter nach unten und klicke auf "Raum Berechtigungen"

23:12:42

0.00 MB/s ↑
0.00 MB/s ↓



92%



Gruppen Name

Security

Messages in this room are end-to-end encrypted.

Your messages are secured with locks and only you and the recipient have the unique keys to unlock them.

Never send encrypted messages to unverified sessions in this room.



More



Room settings



Notifications



One person



Uploads



Add to Home screen



Leave Room

23:12:45

0.00 MB/s ↑
0.00 MB/s ↓



92%



Gruppen Name



Messages in this room are end-to-end encrypted.

Your messages are secured with locks and only you and the recipient have the unique keys to unlock them.

Never send encrypted messages to unverified sessions in this room.



More



Room settings



Notifications



One person



Uploads



Add to Home screen



Leave Room

Advanced

Room addresses

See and managed addresses of this room, and its visibility in the room directory.



Room permissions

View and update the roles required to change various parts of the room.



Hier kannst du die Berechtigungen für alle Aktivitäten festlegen:

"Default" ist die standard rolle, die den users zugewiesen ist
Du hast die Rolle "Admin"

Wenn du einmal jemanden zum Admin befördert hast, kannst du das nicht mehr Rückgängig machen

Am besten hebst du die User, die auch die Gruppe verwalten auf den Moderatoren status

Die Berechtigung kann man auch wieder wegnehmen

23:12:51

0.00 MB/s ↑
0.00 MB/s ↓



92%



Gruppen Name

Permissions

Select the roles required to change various parts of the room

Change room avatar



Moderator

Change room name



Moderator

Change topic



Moderator

Show advanced ▾

23:12:56

0.00 MB/s ↑
0.00 MB/s ↓



92%



G

Gruppen Name

Permissions

Select the roles required to change various parts of the room

Change room avatar

Moderator



Change room name

Moderator



Change topic

Moderator



Hide advanced ^

Change main address for the room

Moderator



Default role

Default



Invite users

Default



Remove users

Moderator



Ban users

Moderator



Send messages

Default



Remove messages sent by others

Moderator



Revision #2

Created 1 March 2023 21:43:32 by Joscha Mijailovic

Updated 1 March 2023 22:27:56 by Joscha Mijailovic