

Login an Password Change

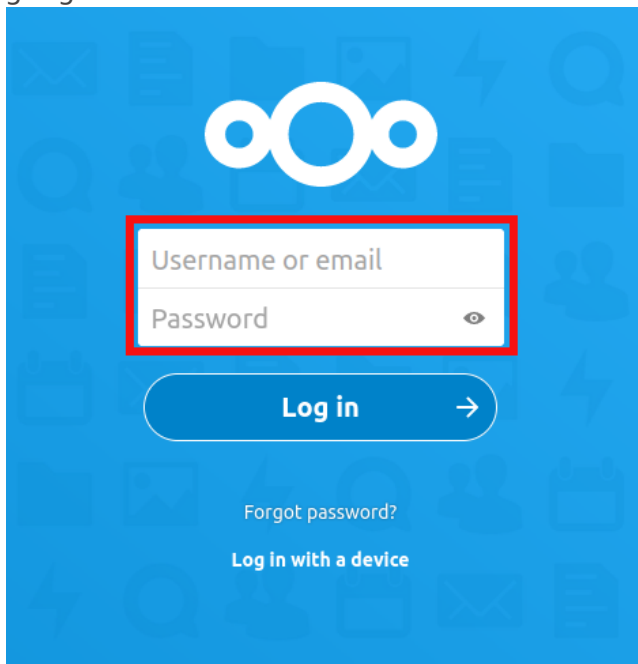
First Steps

Login:

Klick auf Folgenden Link: [Cloud-Login](#).


Gib deine Zugangsdaten:

- Zugangsdaten erhältst du von einem Admin und kannst du **NICHT** selbst erstellen!



Change your password:

Als nächstes bitte das Passwort ändern:




Tipp:

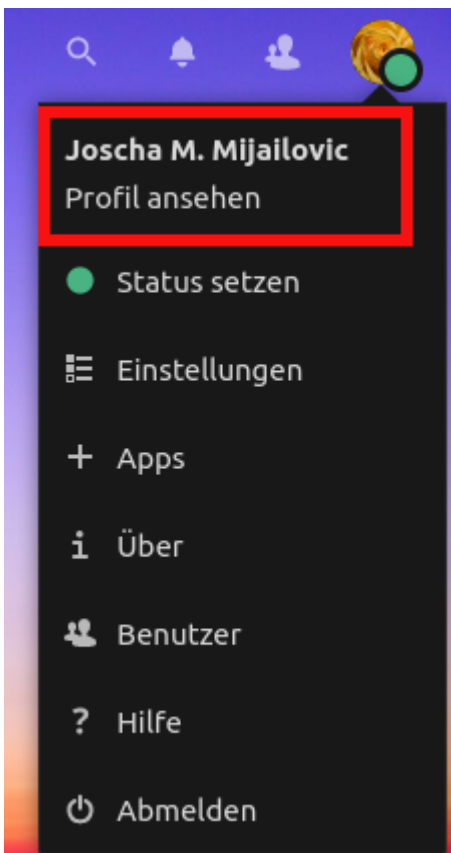
Du kannst das Passwort in unserem Passwort Manager Speichern.

Eine Anleitung dazu findest [hier](#).

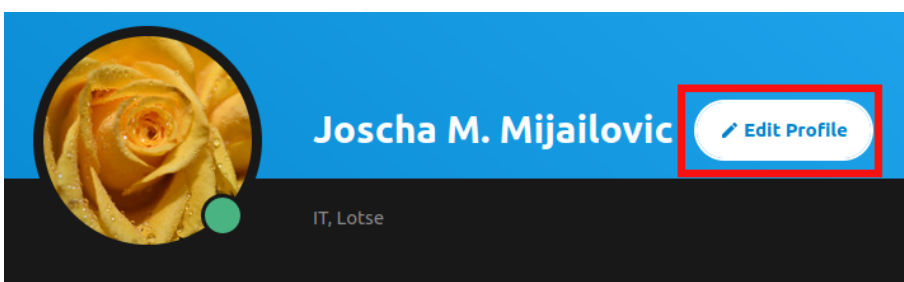
Dazu oben rechts das Profilicon auswählen:



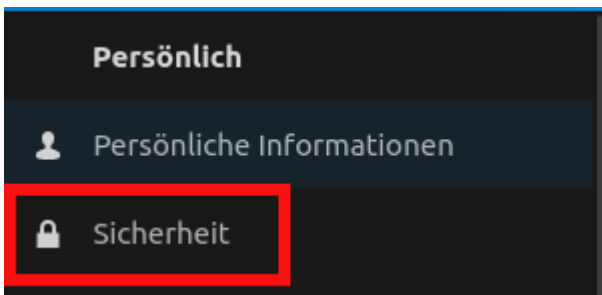
Nun auf



Anschließend das Profil bearbeiten:



Auf der Linken Seite 'Sicherheit' auswählen:

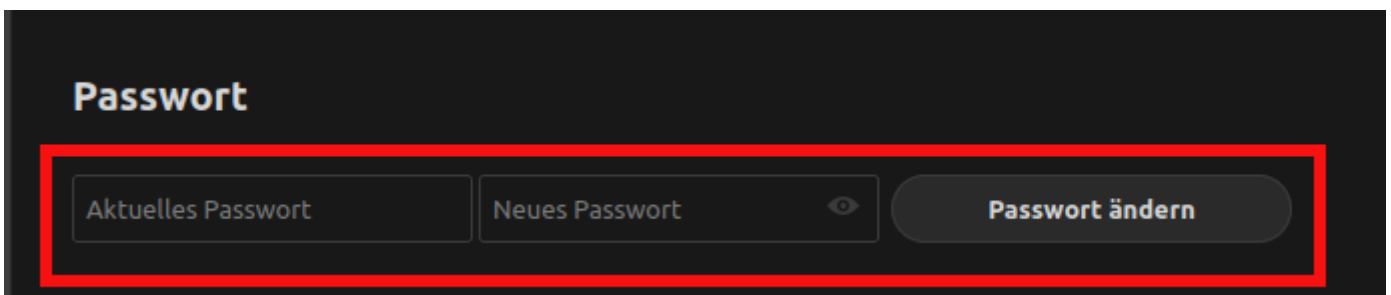


Im vorgesehenen Feld jetzt das aktuelle Passwort und dann das neue eingeben:

Tipp:

Schreibe das Passwort in einem Texteditor auf, markiere es, und füge es anschließend ein, um sicher zu gehen, dass dich nicht vertippst.

Achte dabei auf Leerzeichen und Zeilenumbrüche.
Es wird keine Passwortwiederholung verlangt.



Jetzt kannst du anfangen die Dateien zu bearbeiten:

- Klicke dazu oben links das Ordner-Symbol an



Revision #11

Created 17 July 2022 19:25:09 by Joscha Mijailovic

Updated 17 August 2022 17:03:48 by Joscha Mijailovic